

nieuwsbrief



Dierenkliniek Deventer (Colmschate),
Smeenk Hof 12, 7429 AX. Tel: 0570-653000
ma. tm vr. 8.00-18.00 uur za. 8.00-10.00 uur
www.dierenkliniekdeventer.nl

Deventer (centrum),
Hoge Hondstraat 115, 7413 CE Deventer
Tel: 0570-623433 ma. tm vr. 8.30-18.00 uur

Holten
Larenseweg 54, 7451 EN Holten
Tel. 0548-362835 ma. tm vr. 8.30-12.00 uur



STERKLINIEK
dierenartsen

In deze uitgave o.a.:

■ Bescherm uw konijn!

■ De maagkanteling

■ Een twaalfponder!

Heeft mijn kat nierproblemen?

Er is de laatste tijd iets vreemds met je kat aan de hand. Haar vacht is wat dofder dan normaal, ze heeft wat minder eetlust en ze drinkt en plast meer dan normaal. Meestal denkt men dat het om "ouderdom" of "eenzaamheid" gaat want de kat gaat 's nachts bijvoorbeeld miauwen op verschillende tonen. Dit kunnen allemaal beginnende aanwijzingen zijn van een nierprobleem bij de kat. Helaas zijn er ook veel katten waar je in het beginstadium van een nierziekte geen duidelijke verschijnselen ziet.

Uit onderzoek is bekend geworden dat 10% van de katten van 10 jaar oud oplopend tot 30% van de katten van 15 jaar en ouder chronische nierziekte hebben. Dit gaat dus om zeer grote aantallen! Hiermee is nierfalen dan ook een van de meest voorkomende oorzaken van sterfte bij katten. Het stadium waarin wij de diagnose stellen is vaak pas als er duidelijke klinische verschijnselen optreden (veel drinken en plassen, overgeven, sterk vermageren).

De klinische verschijnselen worden pas zichtbaar als al ca. 75% van de nierfunctie verloren is gegaan. De prognose van nierfalen blijkt sterk afhankelijk te zijn van het tijdstip waarop we dit

ontdekken. Voor een effectieve behandeling zou het enorm helpen als wij eerder weten welke katten een nierprobleem hebben en welke niet. Gelukkig is met urineonderzoek vrij makkelijk een aanwijzing te krijgen of uw kat chronische nierproblemen zou kunnen hebben. Door van katten boven de 10 jaar jaarlijks de urine te laten controleren zullen we sneller de nierpatiënten kunnen opsporen. Hierdoor zijn we in staat om de levenskwaliteit van oudere katten met een gerichte behandeling te verbeteren. En dat is waar wij het uiteindelijk toch voor doen!

Hiervoor hebben we een Niercheck-Kit ontwikkeld die af te halen is aan de balie van elke vestiging. Deze Niercheck-Kit bevat een afgemeten hoeveelheid niet-absorberende kattenbakkorrels, een plastic pipetje voor het hygiënisch opzuigen van de urine, een verzamelbuisje voor het opvangen en vervoeren van de urine naar de dierenartsenpraktijk en voor de eerste 10 eigenaren die een Niercheck-Kit afhalen een waardebon voor een kattenspeeltje! De Niercheck-Kit is gratis, u betaalt alleen het urineonderzoek en heeft de uitslag met toelichting al binnen 2 werkdagen thuis per mail.

Voor welke katten is de Niercheck Kit een aanrader?

- Elke kat ouder dan 10 jaar
- Katten met één of meerdere van de volgende verschijnselen
 - Verminderde eetlust
 - Traagheid, sloomheid, veel slapen
 - Meer drinken dan vroeger
 - Overgeven
 - Vermageren
 - Stinken uit de bek
 - Slechte vachtconditie

Kijk voor meer informatie over Nierproblemen bij katten ook eens op onze website: www.dierenkliniekdeventer.nl

- Overgewicht bij huisdieren is een groot probleem aan het worden, schroom daarom niet om uw dier bij ons te laten wegen en advies te vragen. Lees verder op onze website.
- Neemt u uw huisdier mee op vakantie? Wij adviseren u graag.

LENTE

Het is gek om, op het moment dat ik deze column schrijf, te bedenken dat de lente al niet zo heel ver weg meer is. Buiten in de tuin doen de vogels wanhopige pogingen in de bevroren grond voedsel te vinden. Maar ook zie ik duiven al weer toenaderingspogingen doen, ze zijn er vroeg bij!

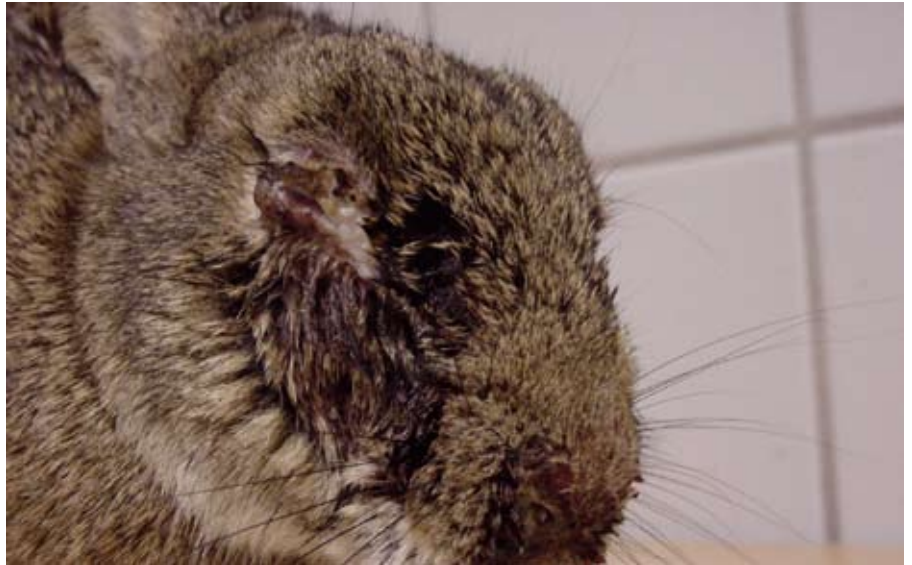
In januari kijken de meeste klinieken terug op de ontwikkelingen van het laatste jaar. Eén van de dingen die er bij ons uitsprong was de afname van het aantal castraties bij de reuen. De voornaamste reden om reuen te castreren is het bestrijden van een chronisch ontstoken voorhuid met de bekende gele druppels als gevolg. Maar ook ongewenste seksuele activiteit kan een reden zijn. De statistieken konden snel verklaard worden door het succes van nieuwe kleine implantaatjes die middels een injectie onder de huid worden aangebracht. De hierin aanwezige hormonen zorgen voor een "niet-bloedige" castratie van de reu: het druppelen houdt op, ze zijn niet meer geïnteresseerd in teefjes en in een aantal gevallen zien we een wat evenwichtiger gedrag. Bij slechte eters kan het ook nog een handje helpen. Wel moet er gelet worden op de voergift want de energiebalans kan ook een beetje veranderen. Vooral de mannelijke baasjes lijken erg blij met deze behandeling want na verloop van tijd keert alles weer naar het oude terug als je de behandeling niet herhaalt. Kortom, het is dus niet definitief en kan prima als tijdelijke maatregel fungeren.

Nu het middel wat langer op de markt is komen er ervaringen met anderen diersoorten naar boven.

Zo is het implantaat ook uitstekend geschikt om zowel bij mannelijke als vrouwelijke fretten de geslachtsdrift te stoppen. Misschien is bovenstaande iets om eens met uw dierenarts te bespreken voordat de dieren definitief de lentekriebels krijgen...



Bescherm uw konijn!



Het is al weer maart. De dagen worden langer en het voorjaar staat voor de deur. Helaas is dit ook de periode dat bij het konijn de ziektes Myxomatose en het Viraal Hemorrhagisch Syndroom de kop opsteken. Tijd voor tekst en uitleg.

Myxomatose

Elk jaar sterven er wilde en tamme konijnen aan de gevreesde Myxomatose. Deze ziekte wordt veroorzaakt door een poxvirus (pokkenvirus). Het wordt op verschillende manieren verspreid, maar de meest voorkomende manier is door overdracht via stekende insecten, zoals muggen, bepaalde vliegen en vlooien. Ook direct contact tussen uw konijn en een konijn met Myxomatose kan uw dier besmetten.

De ziekteverschijnselen bij een geïnfecteerd konijn ontstaan ongeveer 1 week na het eerste contact met het virus. Deze verschijnselen kunnen wisselen per konijn. De huid vertoont dikke knobbels (myxomen) ter hoogte van de oren, neus, oogleden en het perineum (regio tussen anus en geslachtsopening). Daarna kan er een etterende oog- en neusuitvloeiing ontstaan en de oogleden kunnen gaan vastplakken. Een bijkomende bacterie kan andere bijkomende verschijnselen geven. Uiteindelijk sterft het konijn. Er zijn ook konijnen die sterven zonder voorafgaande verschijnselen.

De dierenarts zal de diagnose stellen op basis van de verschijnselen van het konijn. Soms zal er verder onderzoek nodig zijn. Aan de hand van de toestand van het konijn zal er besloten worden tot behandeling ofwel om het dier te laten inslapen. Dit laatste gebeurt als er echt geen hoop meer op genezing is.

Zoals voor zoveel geldt, is ook hier aan de orde: voorkómen is beter dan genezen. Voorkom dat uw dier in contact komt met het virus. Geef vlooien, vliegen en muggen geen kans. Zorg voor fijnmazig gaas in het hok in de periode dat muggen, vliegen en vlooien actief zijn (voornamelijk in de lente, zomer en herfst). Behandel uw konijn eventueel tegen vlooien met een veilig middel (geen Frontline®, dit kan dodelijk zijn voor een konijn). Laat uw konijn minimaal 2 keer per jaar vaccineren tegen Myxomatose. Na vaccinatie kan er een klein bultje ontstaan in de huid, meestal verdwijnt dit spontaan. Dus houdt de vaccinatiedata bij uw dierenarts goed in de gaten!

Het viraal hemorrhagisch syndroom (VHS)

Ook deze ziekte wordt veroorzaakt door een virus, een Calicivirus. Het virus wordt uitgescheiden in de ontlasting, urine en in het speeksel van geïnfecteerde dieren. Een ander konijn wordt geïnfecteerd bij inname hiervan. Voornamelijk konijnen ouder dan 6 weken zijn gevoelig voor dit virus. Meestal leidt infectie tot sterfte zonder voorafgaande verschijnselen. Soms is er sprake van niet willen eten, kortstondige hoge koorts en zenuwverschijnselen. Ook bloederige neusuitvloeiing is mogelijk. Bijna altijd leidt infectie met deze ziekte tot sterfte. Zorg dat uw dier niet in contact kan komen met het virus. Geef geen groenvoer dat in contact kan zijn geweest met wilde konijnen. Laat uw konijn één keer per jaar vaccineren tegen het viraal hemorrhagisch syndroom.

Neem contact op met uw dierenarts voor meer informatie over beide ziektes.

En hou de vaccinatiedata scherp in de gaten!

Ook honden hebben recht op een stralende glimlach!



Heel veel honden hebben last van gebitsproblemen die te maken hebben met de vorming van tandplak. Tandplak is een laag die zich vormt op de tanden en bestaat uit o.a. water, voedselresten, mineralen uit het speeksel en bacteriën. Mensen vormen ook makkelijk tandplak, maar door dagelijks poetsen en het gebruik van tandenstokers of flosdraad houden wij dat meestal netjes bij. Bij honden wil dat regelmatig poetsen er nog wel eens bij inschieten, om over het gebruik van tandenstokers en flosdraad maar helemaal niet te spreken...

Parodontitis veroorzaakt zonder tijdig ingrijpen steeds ernstigere symptomen zoals pijn, stank uit de bek, moeite met eten, bloedingen en pusvorming, en de schade die erdoor ontstaat is onomkeerbaar. Bovendien kunnen elders in het lichaam ook symptomen optreden door verspreiding van ziekmakende bacteriën vanuit de mondholte.

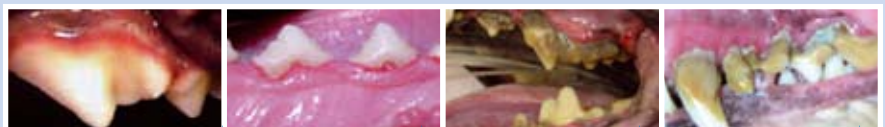
te verwijderen zodat er geen onomkeerbare veranderingen ontstaan. Professionele schoonmaak van het gebit is uiteraard ook essentieel wanneer toch parodontitis is ontstaan, maar ter ondersteuning van de behandeling zijn in ernstigere gevallen ook antibiotica nodig. Omdat het ingeven van tabletten niet altijd eenvoudig is, zeker niet bij een hond die toch al last heeft van pijn en ontsteking in de bek is het goed om te weten dat dierenartsen nu ook de beschikking hebben over een unieke antibioticuminjectie die 14 dagen werkt. Een bijzonder gemakkelijke en effectieve manier om zonder tablettenkuur de bij parodontitis optredende bacteriële infecties te helpen aanpakken – vraag uw dierenarts er naar!

Voorkomen is beter dan genezen, dus zou het ideaal zijn als ook hondentanden dagelijks werden gepoetst. Maar in de praktijk komt dat er lang niet altijd van dus is het extra belangrijk dat het gebit van een hond van jongs af aan met regelmaat wordt gecontroleerd door de dierenarts. Er kan dan tijdig worden ingegrepen door tandplak en tandsteen

Tandplak – en later tandsteen – kan zich overal vormen waar de reiniging niet voldoende is, maar ontstaat vooral gemakkelijk langs het tandvlees. Ten gevolge daarvan kan zich een ontsteking ontwikkelen van het tandvlees (gingivitis). Dit proces gaat gepaard met het ontstaan van meer ruimte tussen tandvlees en tand of kies, we spreken dan van de vorming van zogenaamde pockets. Deze bieden een ideale omgeving voor de groei van bacteriën waardoor, als niet tijdig wordt ingegrepen, de infectie zich steeds verder en dieper kan gaan uitbreiden.

Een dergelijke uitgebreidere ontsteking heet parodontitis en leidt na verloop van tijd tot weefsel- en botafbraak en het terugtrekken van het tandvlees waardoor de wortels bloot komen te liggen. Uiteindelijk kunnen tanden en kiezen zoveel stevigheid in de kaak verliezen dat ze los komen te zitten.

Parodontitis bij honden Een chronische progressieve ziekte



VROEGE STADIA

Tandplak en
tandsteen

DUIDELIJKE SYMPTOMEN

Tandvleesontsteking

ERNSTIGE SYMPTOMEN

Weefsel- en
botafbraak

ERNSTIGE SYMPTOMEN

Verlies van
tanden

De maagkanteling

De maagkanteling is een aandoening van het maag-darmkanaal bij de hond die bij niet-tijdige behandeling leidt tot de dood.

Omdat behandeling vaak te laat komt en vanwege het feit dat er vaak complicaties optreden die alsnog tot de dood kunnen leiden is preventie van deze aandoening eigenlijk van levensbelang.

Door verschillende oorzaken kan de maag gaan draaien in de buikholte. Het holle orgaan maakt als het ware een slag om haar as en daarmee wordt aan de voorzijde de toegang (slokdam) dichtgedraaid en aan de achterzijde de uitgang (twaalfvingerige darm) eveneens. Deze afwijkende ligging van de maag wordt een maagkanteling genoemd.

Bij kleine honden is de aandoening zeldzaam, grote rassen zijn er veel gevoeliger voor. Het zijn voornamelijk honden van middelbare leeftijd en ouder die het grootse risico lopen de aandoening te krijgen.

Vaak worden de dieren onrustig, kwijlen kan optreden en op een gegeven moment zal de hond proberen te braken. Kenmerkend is dat bij dat braken alleen maar slijm wordt geproduceerd en geen maaginhoud. Aan de linkerkant van de hond is net achter de laatste rib duidelijk de opgezette maag waarneembaar als een dikke bult.

Uiteindelijk raakt het dier in shock, zal gaan liggen en steeds minder attent worden terwijl ademhaling en pols toenemen. Zonder spoedige deskundige hulp loopt het dan snel desastreus af.

Wat kunt u doen om een maagkanteling te voorkomen?

- Laat de hond na het eten minstens een uur met rust, dit stimuleert de maaglediging en voorkomt dat de maag door plotselinge bewegingen een slag om haar as kan maken.
- Verdeel het dagrantsoen in minstens 3 verschillende porties zodat wederom de maag snel ledigt.
- Kies een geschikt en kwalitatief goed voer voor uw hond (vraag uw sterkliniek om advies!)
- Voorkom als het kan: koud zeewater drinken, ijs/sneeuw eten, koud water uit de tuinslang drinken, het eten van vreemde voorwerpen en schrokkerig eten.

De maagkanteling is echt een spoedsituatie, zorg dus in voorkomende gevallen dat uw hond met spoed naar een kliniek kan waar men op dat moment in staat is om de aandoening te behandelen c.q. te opereren.

De operatie en eventuele voorbehandeling vraagt veel menskracht en tijd. De behandeling is daarom ook knap prijzig en 's nachts of in het weekend kunnen de prijzen fors oplopen en rekeningen van € 1.200,00 - € 2.000,00 zijn geen uitzondering. Een goede reden om uw hond te verzekeren voor ziektekosten, dat scheelt u in ieder geval de financiële ellende en dan zijn er ten minste geen beperkingen voor een optimale behandeling.



WEETJES

Het konijn neemt een steeds belangrijkere plaats in onder onze huisdieren. De schattingen spreken van circa 600.000 konijnen die als huisdier liefdevol verzorgd worden.

Net zoals honden en katten kunnen ook konijnen verschillende ziekten en aandoeningen krijgen. In de praktijk blijkt dat behandelingen vaak laat worden ingezet omdat eigenaren niet snel genoeg de symptomen herkennen.


Wij zien het konijn als volwaardig huisdier en willen graag met voorlichting de levenskwaliteit van het dier verhogen. Daarom beginnen we met een makkelijk te herkennen beeld: het konijn met een scheef gehouden kop. De aangedane dieren kunnen ook dronkemansgang vertonen en zelfs omvallen of erg gaan trillen. De oorzaak is een parasiet die een hersenvliesontsteking veroorzaakt. Hierdoor kunnen de hersenen niet meer goed functioneren en verliest het dier de controle over een aantal zaken. De parasiet heeft als officiële naam: Encephalitozoon cuniculi (E.C.). Mensen met een verlaagde weerstand zouden ook gevoelig voor deze parasiet kunnen zijn. Al met al zaak dus om bij een konijn met een scheve kopstand snel onderzoek te laten doen door uw dierenarts.

Naast de parasiet E.C. kan bijvoorbeeld een middenoorontsteking ook deze symptomen veroorzaken dus dat moet goed uitgezocht worden. Staat eenmaal de diagnose vast dan is er een behandeling mogelijk maar de genezing kan wel enkele weken vergen. Ook als het konijn geneest kan het zijn dat het scheve kopje blijft, maar na enige tijd is het dier hier aan gewend en kan het verder normaal functioneren zonder pijn, eetproblemen of andere narigheid.

In de zomer kan het konijn bedreigd worden door vliegenmaden. Vliegen leggen dan eitjes in de vacht bij het konijn, zeker als deze wat restanten ontlasting in de vacht heeft. De maden kunnen verschrikkelijke gevolgen veroorzaken bij het konijn. Houd de achterzijde van het konijn goed in de gaten en vraag uw dierenarts bij diarree om advies inzake de voeding. Rear Guard is een middel dat de vliegen kan weghouden en wat u kunt aanbrengen op de vacht van uw konijn.

Viacutan® Plus

*- voor een glanzende vacht en
een gezonde huid*



NU:
Verbeterde verpakking
en samenstelling, langere
houdbaarheid!



Viacutan® Plus

Waarom kiezen voor Viacutan® Plus?

- De essentiële vetzuren en anti-oxidanten ondersteunen een glanzende vacht en gezonde huid
- Past in een gecombineerde behandeling van allergische huidontsteking
- Gemakkelijk te geven
- Zonder recept verkrijgbaar bij de dierenarts

Voor meer informatie

Boehringer Ingelheim bv
Postbus 8037, 1802 KA Alkmaar
Telefoon: 072-566 24 11 / Fax: 072-56 432 13
E-mail: vetmedica.nl@boehringer-ingelheim.com
Internet: www.boehringer-ingelheim.nl

Viacutan® Plus is een voedings supplement dat een glanzende vacht en gezonde huid van honden en katten ondersteunt. Het is beschikbaar in twee presentaties: een handige

multidoser en capsules. Beide presentaties zijn vernieuwd qua samenstelling en verpakking en hebben bovendien een langere houdbaarheid. Heeft u vragen of wilt u meer weten, raadpleeg

dan uw Sterkliniek-dierenarts voor het meest geschikte advies voor uw hond of kat of vraag om de uitgebreide folder van Viacutan® Plus om alles op uw gemak na te lezen.

**STERKLINIEK**
dierenartsen

Colofon

Redactie

Drs. I.E. van Alten, dierenarts

Drs. B.J. Carrière, dierenarts

E-mail: info@sterkliniek.nl

De nieuwsbrief verschijnt 3 keer per jaar en is een uitgave van Sterkliniek Dierenartsen.

Een twaalfponder!

Mijn collega Bernadette liep in de laatste dagen voor haar zwangerschapsverlof. Haar subtiel gegroeide buik hinderde haar steeds meer in de dagelijkse werkzaamheden. Ook de onrustige nachten begonnen hun tol te eisen. De bezoeken aan verloskundigen en zwangerschapsgym slokten eveneens onevenredig veel tijd op.

En toen presenteerde zich een lieve, bijna tienjarige Duitse Herder met een dikke buik, maar zonder klachten. In het pension waar ze de afgelopen week verbleef was haar volle buik opgevallen en daar hadden ze de eigenaren op gewezen. Meteen na thuiskomst maakten ze een afspraak bij ons. Ik constateerde een bizar dikke en stevige buik, die geheel gevuld leek met een groot proces. Ons ultramoderne echo-apparaat kon amper door de

massa heendringen. Op de digitale röntgenopname bleek de buik van voor tot achter uit een grijze schaduw te bestaan. Na overleg met de zeer bezorgde eigenaren werd toch besloten tot een buikoperatie.

Samen met de hoogzwangere Bernadette begon ik aan de ingreep. De snee van acht centimeter moest al snel worden vergroot tot vijftien en daarna tot dik twintig centimeter! Een keiharde waanzinnig grote milttumor zat muurvast in de buik. We stonden te hijgen en te puffen. De assistentes dekten onze voorhoofden met natte doekjes. De tumor bewoog geen millimeter. Ik dacht al aan opgeven, maar Bernadette leverde nog een ultieme krachtsinspanning. Ze slaakte een oerkreet en omvatte het megagezwel met beide handen: het bewoog! Ik knipte de wondrand in

en plots lag er een enorme weefselmassa buiten de buik. Het ongeloof spatte van alle gezichten. In ultiem teamwork bonden we alle bloedvaten af en even later lag het ding op de weegschaal: 6,2 kilo! Dit kon niet waar zijn. Samen hechtten we de gigantische buikwond dicht en toen begon de spannendste tijd: zou ze de postoperatieve periode overleven? Wat voor soort gezwel hebben we verwijderd?

En alle vragen werden binnen 1 week gunstig beantwoord. Op kerstavond kwam de pathologieuitslag binnen: het was een volkomen goedaardig proces! De feestdagen hadden niet mooier kunnen beginnen. En Bernadette had haar eerste bevalling al achter de rug.

Drs. L. Kamps, Sterkliniek Dierenartsen Hillegom

Nieuws van Sterkliniek Dierenartsen

Actief op het web

Sterkliniek dierenartsen beschikt ook over een eigen website:

www.sterkliniek.nl

Hier treft u digitaal onze laatste nieuwsbrieven aan en regelmatig zijn hier interessante brochures te downloaden. Op deze webpagina treft u in ieder geval de allerlaatste ontwikkelingen aan van onze organisatie!

'Uw mening telt!' het is een veelgehoorde kreet, maar is het ook de waarheid?

Bij Sterkliniek Dierenartsen telt uw mening inderdaad! Wij voeren continu tevredenheidsonderzoek uit onder onze klanten en publiceren de resultaten via dit onderzoeksplatform.

Deze onderzoeken leiden continu tot het identificeren van verbetermogelijkheden en zijn het ultieme middel ter bewaking van de kwaliteit. Wilt u uw mening geven? Kijk dan eens op:

www.sterkliniek.tevreden.nl

Verzeker uw hond of kat van de beste medische zorg met de Proteq Dier & Zorg Verzekering

De Proteq Dier en Zorg Verzekering is een ongevallen- en ziektekostenverzekering voor honden en katten.

Maak het meteen in orde
www.proteq.nl

